

План біобезпеки

Профілактична біобезпека має бути природною частиною щоденної роботи. Процедури біобезпеки не повинні бути складними, щоб працювати — навпаки, це перевага, якщо їх легко виконувати. Переконайтеся, що у вас є хороші процедури, яких дотримуються всі причетні — як персонал, так і відвідувачі. Обговоріть і ухваліть рішення, які саме процедури ви практикуватимете у вашому господарстві. Потім узагальніть їх у цьому плані біобезпеки.

Зробіть детальний обхід господарства й подумайте про доречні заходи для посилення біобезпеки. Пройдіться як у приміщеннях, так і надворі, а також залучіть групу персоналу, щоб ефективніше обговорити пропозиції заходів, які реально можна виконати. У контрольному списку «Профілактична біобезпека: Контрольний список для яєчної галузі» ви отримаєте підказки щодо заходів і процедур. Визначте графік виконання узгоджених заходів і потім узагальніть їх у цьому плані біобезпеки.

Хочете зробити більш розгорнутий план біобезпеки, ніж дозволяє цей шаблон? Скопіюйте інформацію та доповніть її у власному плані біобезпеки, адаптованому під господарство. План слід оновлювати щонайменше щороку.

Дата та підприємство

План біобезпеки укладено (ким)

Запланована дата зворотного зв'язку (рекомендовано
приблизно через місяць)

Запланована дата оновлення (рекомендовано приблизно
через рік)

Підпис

Жоден захід не захищає повністю. Але кожен окремий захід — малий чи великий — зменшує загальний ризик того, що ваше стадо постраждає від інфекційного захворювання.

План біобезпеки



ПРОЦЕДУРИ БІОБЕЗПЕКИ

Процедури на зовнішній гігієнічній межі

Blank area for external hygiene procedures.

Процедури на внутрішній гігієнічній межі

Blank area for internal hygiene procedures.


Процедури під час внесення матеріалів, таких як піддони, обладнання, каністри тощо

Blank area for procedures during material entry.


План біобезпеки




Правила біобезпеки для персоналу



Процедури для відвідувачів — як до візиту, так і під час візиту



Процедури для водіїв яйцевозу та, відповідно, кормовоза



План біобезпеки



Процедури очищення та дезінфекції вразливих поверхонь, а також матеріалів/продукції

Blank area for procedures related to cleaning and disinfection of vulnerable surfaces and materials/products.

Процедури щодо хворої та загиблої птиці

Blank area for procedures related to sick and dead birds.

Процедури боротьби зі шкідниками

Blank area for pest control procedures.

План біобезпеки



Інші процедури

Blank light blue rectangular area for additional procedures.

Blank light blue rectangular area for additional procedures.

Blank light blue rectangular area for additional procedures.

Blank light blue rectangular area for additional procedures.

План біобезпеки



Гігієнічні межі	ВІДПОВІДАЛЬНИЙ	КІНЦЕВИЙ ТЕРМІН	
			<input type="checkbox"/>
			<input type="checkbox"/>
			<input type="checkbox"/>
			<input type="checkbox"/>
			<input type="checkbox"/>
			<input type="checkbox"/>
			<input type="checkbox"/>
			<input type="checkbox"/>
Внутрішнє середовище (пакувальна кімната, кімната персоналу, холодильна кімната тощо)			
			<input type="checkbox"/>
			<input type="checkbox"/>
			<input type="checkbox"/>
			<input type="checkbox"/>
			<input type="checkbox"/>
			<input type="checkbox"/>
			<input type="checkbox"/>

План біобезпеки



Приміщення для птиці	ВІДПОВІДАЛЬНИЙ	КІНЦЕВИЙ ТЕРМІН	
			<input type="checkbox"/>
			<input type="checkbox"/>
			<input type="checkbox"/>
			<input type="checkbox"/>
			<input type="checkbox"/>
			<input type="checkbox"/>
			<input type="checkbox"/>
			<input type="checkbox"/>
Заходи для спрощення очищення та дезінфекції матеріалів і приміщень			
			<input type="checkbox"/>
			<input type="checkbox"/>
			<input type="checkbox"/>
			<input type="checkbox"/>
			<input type="checkbox"/>
			<input type="checkbox"/>
			<input type="checkbox"/>

План біобезпеки



Вигульні майданчики та веранди	ВІДПОВІДАЛЬНИЙ	КІНЦЕВИЙ ТЕРМІН	
			<input type="checkbox"/>
			<input type="checkbox"/>
			<input type="checkbox"/>
			<input type="checkbox"/>
			<input type="checkbox"/>
			<input type="checkbox"/>
			<input type="checkbox"/>
			<input type="checkbox"/>
Інші заходи			<input type="checkbox"/>
			<input type="checkbox"/>
			<input type="checkbox"/>
			<input type="checkbox"/>
			<input type="checkbox"/>
			<input type="checkbox"/>
			<input type="checkbox"/>
			<input type="checkbox"/>

План біобезпеки



Намалюйте карту господарства або роздрукуйте цифрову карту/аерофото, наприклад із Google Maps. Позначте маршрути руху яйцевозу, кормовозу, гноевозу, спецтранспорту для збору падежу, автомобілів персоналу тощо. Також позначте зони високого ризику, де потрібні додаткові вимоги щодо дезінфекції або інших заходів.

Подумайте, чи можете ви оптимізувати маршрути руху або інші ризикові зони з погляду біобезпеки.

