

## Biosaugos planas

Prevenčinė biosauga turi būti natūrali kasdienio darbo dalis. Biosaugos procedūros neprivalo būti sudėtingos, kad būtų veiksmingos, o dažnai – privalumas, jei jas yra paprasta atlikti. Užtikrinkite, kad turite geras procedūras, kurių laikosi visi susiję asmenys – tiek personalas, tiek lankytojai. Aptarkite ir nuspręskite, kokias procedūras taikysite būtent savo ūkyje. Tuomet jas apibendrinkite šiame biosaugos plane.

Atlikite išsamią apžiūrą ūkyje ir apgalvokite tinkamas priemones biosaugai sustiprinti. Apžiūrėkite tiek vidaus, tiek lauko aplinką, ir įtraukite darbuotojų komandą, kad efektyviau aptartumėte praktiškai įgyvendinamus pasiūlymus. Kontroliniame sąraše „Prevenčinė biosauga: kontrolinis sąrašas kiaušinių sektoriui“ rasite patarimų apie priemones ir procedūras. Nustatykite sutartų priemonių įgyvendinimo grafiką, o paskui jas apibendrinkite šiame biosaugos plane.

Norite sudaryti išsamesnį biosaugos planą, nei leidžia šis šablonas? Nukopijuokite informaciją ir papildykite ją savo ūkiui pritaikytame biosaugos plane. Planą reikėtų atnaujinti mažiausiai kartą per metus.

Data ir įmonė

Biosaugos planą sudarė

Numatyta grįžtamojo ryšio data (siūloma po mėnesio)

Numatyta atnaujinimo data (siūloma po metų)

Parašas

Nėra visiškai  
apsaugančių priemonių.  
Tačiau kiekviena atskira  
priemonė, maža ar  
didelė, sumažina bendrą  
riziką, kad Jūsų vištas  
nepaveiktų užkrečiamoji  
liga.


# Biosaugos planas




Europeiska jordbruksfonden för  
landsbygdsutveckling. Europa  
investerar i landsbygdsområden

## BIOSAUGOS PROCEDŪROS


Procedūros prie išorinės higienos ribos



Procedūros prie vidinės higienos ribos



Procedūros įnešant medžiagas, pvz., paletes, įrangą, kanistrus ir t. t.



# Biosaugos planas



Europeiska jordbruksfonden för  
landsbygdsutveckling. Europa  
investerar i landsbygdsområden

## Biosaugos reikalavimai personalui

## Lankytojų procedūros – prieš apsilankymą ir apsilankymo metu


## Kiaušinių vežėjo ir pašarovežio vairuotojų procedūros

# Biosaugos planas




Europeiska jordbruksfonden för  
landsbygdsutveckling. Europa  
investerar i landsbygdsområden


Procedūros neapsaugotų paviršių bei medžiagų/produktų valymui ir dezinfekcijai



Procedūros sergančioms ir savaime nugaišusioms vištoms



Kenkėjų kontrolės procedūros



# Biosaugos planas



Europeiska jordbruksfonden för  
landsbygdsutveckling. Europa  
investerar i landsbygdsområden

## Kitos procedūros

# Biosaugos planas



Europeiska jordbruksfonden för landsbygdsutveckling. Europa investerar i landsbygdsområden

## PRIEMONĒS ŪKIO BIOSAUGAI SUSTIPRINTI

*Pažymēkite, kai priemonē īgyvendinta*

Lauko aplinka (kiemas ir aplink pastatus)	ATSAKINGAS ASMUO	TERMINAS	<input type="checkbox"/>
			<input type="checkbox"/>
			<input type="checkbox"/>
			<input type="checkbox"/>
			<input type="checkbox"/>
			<input type="checkbox"/>
			<input type="checkbox"/>
			<input type="checkbox"/>
			<input type="checkbox"/>
Pastatai (ventiliacija, sienos, stogas, grindys, langai ir durys)			<input type="checkbox"/>
			<input type="checkbox"/>
			<input type="checkbox"/>
			<input type="checkbox"/>
			<input type="checkbox"/>
			<input type="checkbox"/>
			<input type="checkbox"/>
			<input type="checkbox"/>

# Biosaugos planas



Higienos ribos

ATSAKINGAS  
ASMUO

TERMINAS

			<input type="checkbox"/>
			<input type="checkbox"/>
			<input type="checkbox"/>
			<input type="checkbox"/>
			<input type="checkbox"/>
			<input type="checkbox"/>
			<input type="checkbox"/>

Vidaus aplinka (pakavimo patalpa, personalo patalpos, šaldymo patalpa ir t. t.)

			<input type="checkbox"/>
			<input type="checkbox"/>
			<input type="checkbox"/>
			<input type="checkbox"/>
			<input type="checkbox"/>
			<input type="checkbox"/>
			<input type="checkbox"/>



# Biosaugos planas



Lauko aptvarai ir verandos

ATSAKINGAS  
ASMUO

TERMINAS

			<input type="checkbox"/>
			<input type="checkbox"/>
			<input type="checkbox"/>
			<input type="checkbox"/>
			<input type="checkbox"/>
			<input type="checkbox"/>
			<input type="checkbox"/>

Kitos priemonės

			<input type="checkbox"/>
			<input type="checkbox"/>
			<input type="checkbox"/>
			<input type="checkbox"/>
			<input type="checkbox"/>
			<input type="checkbox"/>
			<input type="checkbox"/>

# Biosaugos planas



Nupieškite ūkio žemėlapij arba atsispausdinkite skaitmeninį žemėlapij / satelitinę nuotrauką, pvz., iš „Google Maps“. Pažymėkite maršrutus kiaušinių vežėjui, pašarovežiui, mėšlovežiui, gaišenų surinkimo transportui, personalo automobiliams ir pan. Taip pat pažymėkite aukštos rizikos zonas, kuriose taikomi papildomi dezinfekcijos ar kiti reikalavimai.

Apgalvokite, ar galite optimizuoti maršrutus ar kitas rizikos zonas biosaugos požiūriu..

